

# Comment le revenu influence la santé en Ontario

Plus une personne est pauvre, plus elle est susceptible d'être en mauvaise santé, de recevoir de piètres soins et de mourir plus jeune.

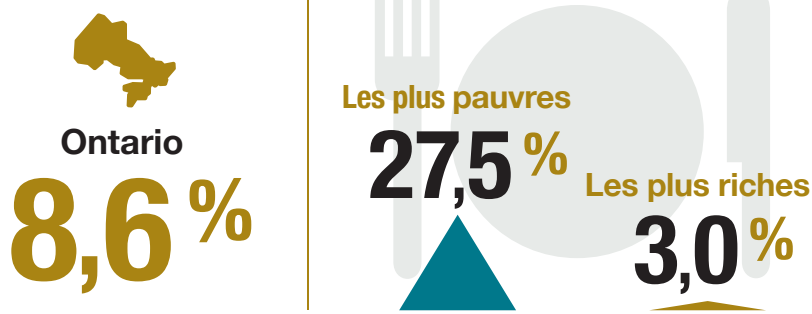
Un rapport de Qualité des services de santé Ontario, intitulé *Revenu et santé*, révèle des différences importantes dans les risques pour la santé des gens, les soins et les résultats des personnes selon leur revenu. Vous trouverez ci-après un portrait des mesures de santé et des comparaisons selon les niveaux de revenu.

## INSÉCURITÉ ALIMENTAIRE

Pourcentage de la population âgée de 12 ans et plus qui déclarent **ne pas avoir accès à suffisamment de nourriture** pour répondre à leurs besoins alimentaires de base

(par niveau de revenu)

↓ Le plus bas est mieux

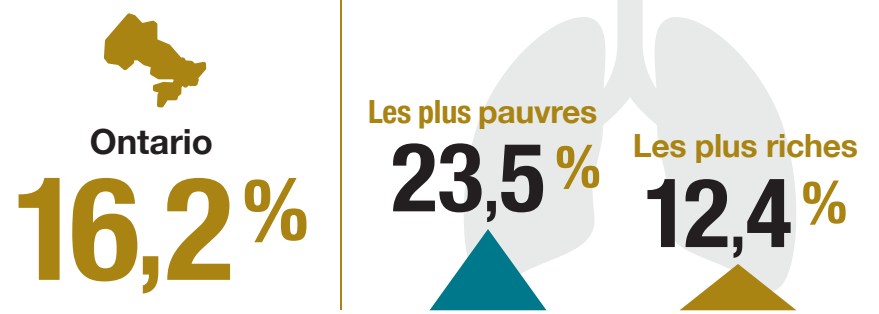


## AFFECTIONS CHRONIQUES MULTIPLES<sup>1</sup>

Pourcentage de la population âgée de 12 ans et plus qui signalent **la présence de conditions chroniques multiples**

(par niveau de revenu)

↓ Le plus bas est mieux

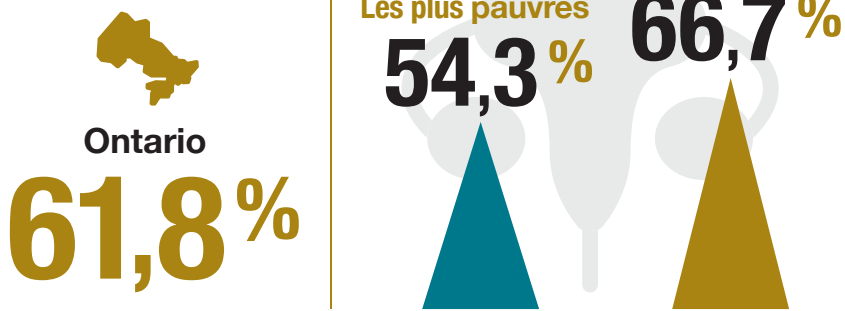


## LE DÉPISTAGE DU CANCER DU COL DE L'UTÉRUS

Pourcentage de femmes âgées de 21 à 69 ans qui ont subi un dépistage du cancer du col de l'utérus

(par revenu du quartier urbain)

↑ Le plus haut est mieux

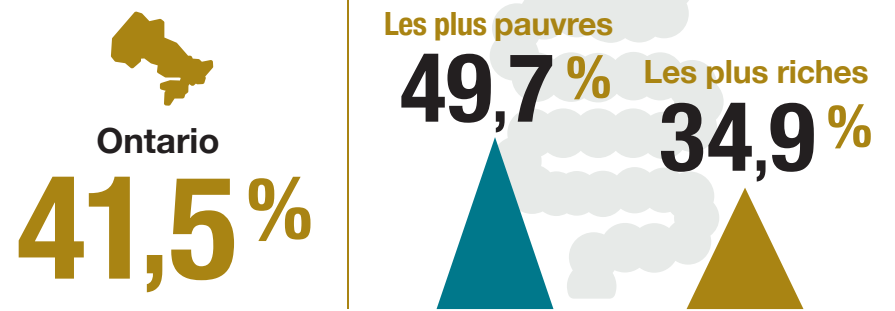


## LE DÉPISTAGE DU CANCER COLORECTAL

Pourcentage de personnes de 50 à 74 ans qui sont en retard pour subir un dépistage du cancer colorectal

(par revenu du quartier urbain)

↓ Le plus bas est mieux

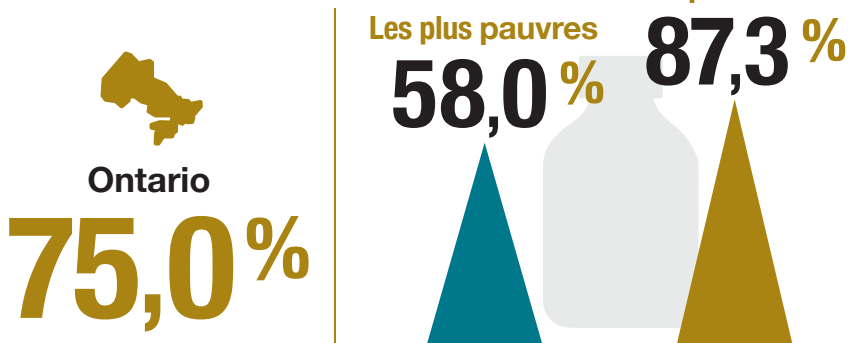


## ASSURANCE MÉDICAMENTS

Pourcentage de personnes âgées de 12 à 64 ans qui déclarent **avoir l'assurance médicaments sur ordonnance**

(par quartier niveau de revenu)

↑ Le plus haut est mieux

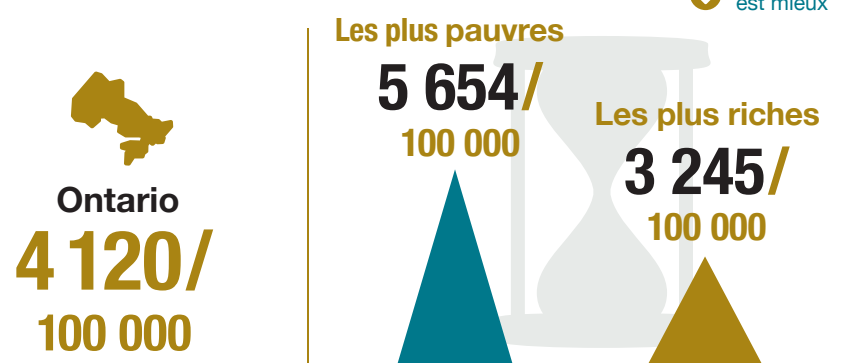


## ANNÉES POTENTIELLES DE VIE PERDUES

**Années potentielles de vie perdues** pour 100 000 personnes


(par niveau de revenu)

↓ Le plus bas est mieux



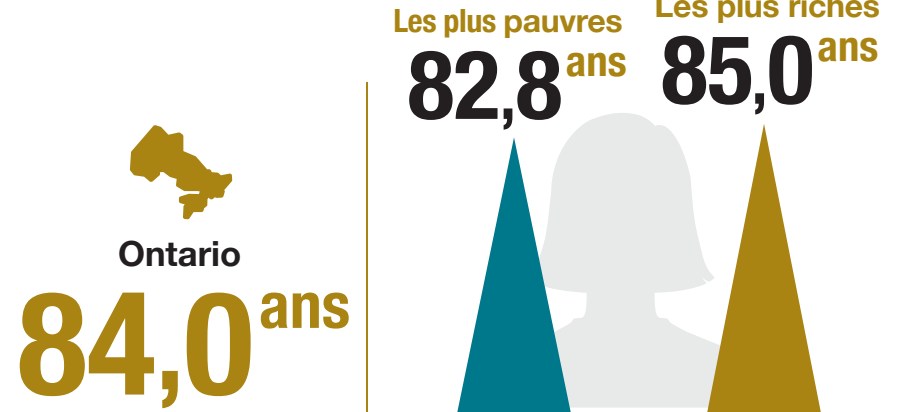
## ESPÉRANCE DE VIE (HOMMES)

(par niveau de revenu)



## ESPÉRANCE DE VIE (FEMMES)

(par niveau de revenu)



<sup>1</sup>Les affections chroniques comprennent le trouble d'anxiété, l'arthrite, l'asthme, les bronchites chroniques, l'emphysème, la maladie pulmonaire obstructive chronique, le diabète, la cardiopathie, l'hypertension et le trouble de l'humeur.

Pour plus de détails, lisez le rapport dans son intégralité  
[www.hqontario.ca/Rendement-du-système](http://www.hqontario.ca/Rendement-du-système)

Faisons en sorte que notre système de santé soit en meilleure santé